

7048



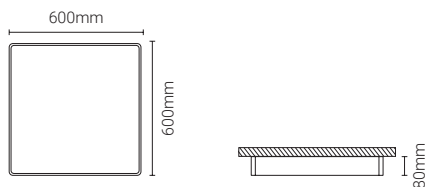
Luminária saliente para aplicação em espaços interiores, com projeção de luz descendente. Corpo em alumínio extrudido com possibilidade de pintura em diversas cores. Difusor em policarbonato opalino. Driver incorporado.

Surface luminaire for indoor application, with downward light projection. Extruded aluminum body with the possibility of painting in different colors. Polycarbonate diffuser in opaline version. Incorporated driver.

Luminaria de superfície para aplicación interior, con proyección de luz descendente. Cuerpo de aluminio extruido con posibilidad de pintar en diferentes colores. Difusor en policarbonato opal. Driver incorporado.

Luminaire surface pour application intérieure, avec projection de lumière descendant. Corps en aluminium extrudé avec possibilité de peinture en différentes couleurs. Diffuseur en polycarbonate opale. Driver intégré.

DESENHO TÉCNICO . TECHNICAL DRAWING . DISEÑO TÉCNICO . DESSIN TECHNIQUE .



NORMAS . NORMS . NORMAS . NORMES .

Norms: EN 60598-1:2015, EN 60598-2-1:2012, IEC 60529, EN 62031:2008 + A1:2013 + A2:2015

Directives: 2012/19/UE REEE, 2014/30/UE Electromagnetic Compatibility, 2014/35/UE Low Voltage

SISTEMA ELÉTRICO . ELECTRICAL SYSTEM . SISTEMA ELECTRICO . SYSTÈME ÉLECTRIQUE .



FORNE DE ALIMENTAÇÃO . POWER SUPPLY . FUENTE DE ALIMENTACIÓN . SOURCE D'ALIMENTATION .

INCORPORATED DRIVER 220-240VAC-50/60Hz

FORNE DE LUZ . SOURCE OF LIGHT . FUENTE DE LUZ . SOURCE DE LUMIÈRE .

LED 3000K | 4000K | 6500K
MacAdam 3 • 50.000 h • L80B50 • CRI >80 • Regulable • $\angle 104^\circ$

APLICAÇÃO | DIREÇÃO . APPLICATION | DIRECTION . APLICACIÓN | DIRECCIÓN . APPLICATION | DIRECTION .



Aplicação saliente | Projeção de luz descendente
Surface application | Upward light projection
Aplicación de superficie | Proyección de luz descendente
Application saillante | Proyección de lumière descendant

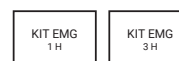
CORES . COLORS . COLORES . COULEURS .

- 1 Branco . White . Blanco . Blanc .
- 2 Cinza . Gray . Cinza . Gris .
- 7 Grafite . Graphite . Grafito . Graphite .
- 9 Preto . Black . Negro . Noir .

ACABAMENTOS . FINISHES . ACABADOS . FINITIONS .

- 0 Opalino . Opaline . Opal . Opale .

KIT DE EMERGÊNCIA OPCIONAL . OPTIONAL EMERGENCY KIT . KIT OPCIONAL DE EMERGENCIA . KIT D'URGENCE EN OPTION .

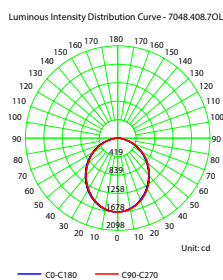


Estas luminárias podem incluir estes componentes elétricos. These fixtures can include these electrical components. Estas luminarias pueden incluir estos componentes eléctricos. Ces luminaires peuvent inclure ces composants électriques.

EFICIÊNCIA ENERGÉTICA . ENERGY EFFICIENCY . EFICIENCIA ENERGETICA . EFFICACITÉ ÉNERGÉTIQUE .

Este produto contém uma fonte de luz da classe de eficiência energética A++.
This product contains a light source of energy efficiency class A++.
Este producto contiene una fuente luminosa de la clase de eficiencia energética A++.
Ce produit contient une source lumineuse de classe d'efficacité énergétique A++.

FOTOMETRIA . PHOTOMETRY . FOTOMETRÍA . PHOTOMÉTRIE .



7048 IP40 IK03 LED Module	
Code	Flow/Power (approx. 191lm/W)
7048.408.xOL	5000 lm

code: 0Y00.000.0XX > Y+2 code: 0Y00.000.0XX > Y+1