

4562

65mm



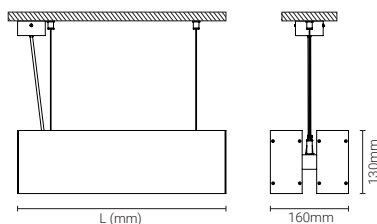
Luminária suspensa de perfil duplo para aplicação em espaços interiores, com projeção de luz descendente e ascendente. Corpo em alumínio extrudido com possibilidade de pintura em diversas cores. Difusor em policarbonato opalino ou micro prismático. Driver incorporado. Florão standard: saliente redondo (outras opções disponíveis na página nº2).

Suspended luminaire of double profile profile for indoor application, with downward and upward light projection. Extruded aluminum body with the possibility of painting in different colors. Polycarbonate diffuser in opal or micro prismatic version. Incorporated driver. Standard fleuron: round surface (other options available on page nº2).

Luminaria suspendida de perfil doble para aplicación interior, con proyección de luz descendente y ascendente. Corps en aluminium extrudé avec possibilité de peinture en différentes couleurs. Difusor en polycarbonate opalino o micro prismático. Driver incorporado. Florón estándar: superficie redondo (otras opciones disponibles en la página nº2).

Luminaire suspendu de profil double pour application intérieur, avec projection de lumière descendant et ascendant. Cuerpo de aluminio extruido con posibilidad de pintar en diferentes colores. Diffuseur en polycarbonate opale ou micro prismatique. Driver intégré. Fleuron standard: rond saillant (autres options disponibles page nº2).

DESENHO TÉCNICO . TECHNICAL DRAWING . DISEÑO TÉCNICO . DESSIN TECHNIQUE .



NORMAS . NORMS . NORMAS . NORMES .

Norms: EN 60598-1:2015, EN 60598-2-1:2012, IEC 60529, EN 50581:2012, IEC 61000-3-2:2014, EN 61547:2009

Directives: 2012/19/UE REEE, 2014/30/UE Electromagnetic Compatibility, 2014/35/UE Low Voltage

SISTEMA ELÉTRICO . ELECTRICAL SYSTEM . SISTEMA ELECTRICO . SYSTÈME ÉLECTRIQUE .



FONTE DE ALIMENTAÇÃO . POWER SUPPLY . FUENTE DE ALIMENTACIÓN . SOURCE D'ALIMENTATION .

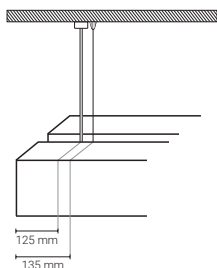
INTEGRATED DRIVER 220-240VAC · 50/60Hz

FONTE DE LUZ . LED INFORMATION . INFORMACIÓN LED . INFORMATIONS LED .

LED 2700K | 3000K | 4000K | 5000K | 6500K

MacAdam 3 · 80.000h @ L80.B10 · Ta25° · CRI 80

DETALHES TÉCNICOS . TECHNICAL DETAILS . DETALLES TÉCNICOS . DÉTAILS TECHNIQUES .



CORES . COLORS . COLORES . COULEURS .

- 1 Branco . White . Blanco . Blanc .
- 2 Cinza . Gray . Cinza . Gris .
- 3 Cinza Satinado . Satin Gray . Gris Satinado . Gris Satin .
- xDL 4 Escovado . Brushed . Cepillado . Brossé .
- 7 Grafite . Graphite . Grafito . Graphite .
- 9 Preto . Black . Negro . Noir .
- 0 RAL sob consulta . RAL on request . RAL bajo consulta . RAL sur demande .

ACABAMENTOS . FINISHES . ACABADOS . FINITIONS .



Opaline
Opal
Opaline

Micro prismático
Micro Prismático
Micro-prismatique

code:
4562.xxx.xDL


code:
4562.xxx.xPL


Aplicação suspensa de perfil duplo | Projeção de luz descendente e ascendente
Suspended application of double profile | Downward and upward light projection
Aplicación suspendida de perfil doble | Proyección de luz descendente y ascendente
Application suspendu de profil double | Projection de lumière descendant et ascendant



4562 | LED Module IP40

Code	L (mm)	Flow/Power 183lm/W
4562.057.xDL	570	8800 lm
4562.071.xDL	710	11000 lm
4562.085.xDL	850	13200 lm
4562.099.xDL	990	15400 lm
4562.113.xDL	1130	17600 lm
4562.127.xDL	1270	19800 lm
4562.141.xDL	1410	22000 lm
4562.155.xDL	1550	24200 lm
4562.169.xDL	1690	26000 lm
4562.183.xDL	1830	28600 lm
4562.197.xDL	1970	30800 lm
4562.211.xDL	2110	33000 lm
4562.225.xDL	2250	35200 lm
4562.239.xDL	2390	37400 lm
4562.253.xDL	2530	39600 lm
4562.267.xDL	2670	41800 lm
4562.281.xDL	2810	44000 lm
4562.295.xDL	2950	46200 lm
4562.309.xDL	3090	48400 lm
4562.323.xDL	3230	50600 lm
4562.337.xDL	3370	52800 lm
4562.351.xDL	3510	55000 lm
4562.365.xDL	3650	57200 lm
4562.379.xDL	3790	59400 lm
4562.393.xDL	3930	61600 lm
4562.407.xDL	4070	63800 lm
4562.421.xDL	4210	66000 lm
4562.435.xDL	4350	68100 lm
4562.449.xDL	4490	70400 lm
4562.463.xDL	4630	72600 lm
4562.477.xDL	4770	74800 lm
4562.491.xDL	4910	77000 lm
4562.505.xDL	5050	79200 lm

 code:
0Y00.000.OXX > Y+1

 code:
0Y00.000.OXX > Y+2

Pode ser instalado em linhas contínuas com o comprimento pedido. Outras medidas sob consulta.
Can be installed in continuous lines with the requested length. Other measures available under consultation.
Puede ser instalado en líneas continuas con la longitud solicitada. Otros comprimentos bajo pedido.
Peut être installé en lignes continues avec la longueur demandée. Des autres mesures disponibles sur demande.

KIT DE EMERGÊNCIA OPCIONAL . OPTIONAL EMERGENCY KIT . KIT OPCIONAL DE EMERGENCIA . KIT D'URGENCE EN OPTION .


KIT EMG
1 hora

KIT EMG
3 horas

CABO DE SUSPENSÃO . SUSPENSION CABLE . CABLE DE SUSPENSION . CÂBLE DE SUSPENSION .



5084.COS.xXX
Standard
1,5 metros




5084.CA2.xXX
Option 2 metros

5084.CA3.xXX
Option 3 metros


Outras medidas sob consulta . Other measures available under consultation .
Otros comprimentos bajo pedido . Des autres mesures disponibles sur demande .

FLORÃO . FINIAL . FLORON . FLEURON .

Saliente

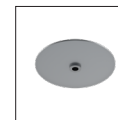


5084.FSR.xXX
Round surface
fleurion Standard/
Included



5084.FSQ.xXX
Squared surface
fleurion

Encastrada



5084.FER.xXX
Round recessed
fleurion



5084.FEQ.xXX
Square recessed
fleurion

EFICIÊNCIA ENERGÉTICA . ENERGY EFFICIENCY . EFICIENCIA ENERGETICA . EFFICACITÉ ÉNERGÉTIQUE .

